

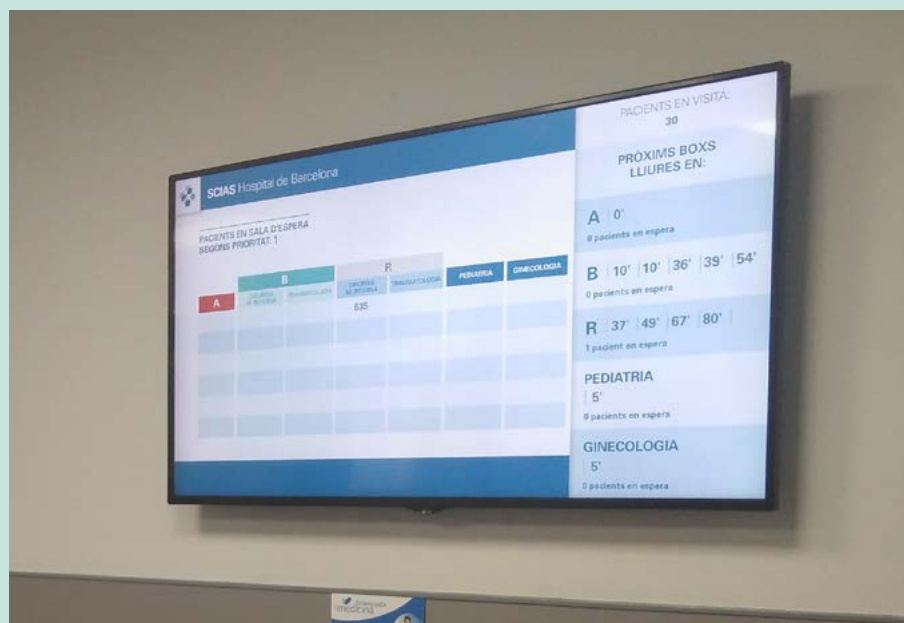
Premis Avedis Donabedian a la Qualitat

El passat dia 11 d'abril es va fer el lliurament dels premis Avedis Donabedian a la Qualitat en el marc incomparable del Palau de la Música Catalana. El Dr. Ignacio Orce, President d'Assistència Sanitària, va lliurar el premi patrocinat pel Grup Assistència a l'excel·lència en la gestió de la qualitat, a la Sociedad Española de Cardiología.



Informació del temps d'espera al Servei d'Urgències

Des de primers d'any s'ha incorporat informació dels temps d'espera a Urgències, per tal que el pacient, més ben informat, es generi unes expectatives reals sobre la seva atenció. Un cop classificat en el triatge, el pacient pot seguir la seva espera en una pantalla que, en temps real, presenta les dades d'espera per especialitats i nivell de gravetat.



Assistència Sanitària a la fira “Bebés y mamás”

Assistència Sanitària va participar en la fira “Bebés y mamás” celebrada el primer cap de setmana de maig a Montjuïc. Aquest any, infermeres especialistes en neonatologia de l'Hospital de Barcelona van participar assessorant els pares que demanaven informació i donant a conèixer el programa Nadó. Una iniciativa més per presentar l'excel·lent oferta d'Assistència en l'atenció a l'embaràs, al part i als primers anys de vida.



8a Jornada de Ginecologia i Obstetrícia del Grup Assistència

8a JORNADA DE L'HOSPITAL DE BARCELONA (GRUP ASSISTÈNCIA) SOBRE PATOLOGIA DE L'EMBARÀS: MICROBIOTA I HEMORRÀGIA POSTPART

8 DE JUNY DE 2018
SALA DACTES
HOSPITAL DE BARCELONA

9:00 Lliurament de documentació
9:00 Obertura de la jornada
Dr. Ignacio Orce, President d'Assistència Sanitària

9:00 Taula rodona: Microbiota
Moderadora: Dra. Mercedes Clemente, Medicina interna.
El poder de la microbiota materna en la salut infantil
Dra. M. Carmen Calado, Biologia
Microbiota i prematuritat
Dra. Teresa Esteban, Ginecologia i Obstetrícia
Factores perinatales i microbiota del nadó
Dr. Frederic Pasqual, Pediatria i Neonatologia

9:30 Pausa - Cafè

10:00 Taula rodona: Hemorràgia postpart
Moderadora: Dra. Inma Galán, Ginecologia i Obstetrícia.
Diagnòstic ecogràfic: Alteracions placentàries
Dra. Silvia Arbelo, Ginecologia i Obstetrícia
Maneig de l'hemorràgia postpart
Dra. Anna Solà, Ginecologia i Obstetrícia
Valoració i tractament de les alteracions hemodinàmiques en l'hemorràgia postpart
Dra. María López, Anestesiologia i Reanimació
Dra. Lucía

10:30 Tractament medicològic de l'hemorràgia postpart (cont.)

11:30 Clausura
Moderadora: Dra. Lucía Ortega, Medicina interna.

12:00

13:00

14:00

15:00

16:00

17:00

18:00

19:00

20:00

21:00

22:00

23:00

24:00

25:00

26:00

27:00

28:00

29:00

30:00

31:00

32:00

33:00

34:00

35:00

36:00

37:00

38:00

39:00

40:00

41:00

42:00

43:00

44:00

45:00

46:00

47:00

48:00

49:00

50:00

51:00

52:00

53:00

54:00

55:00

56:00

57:00

58:00

59:00

60:00

61:00

62:00

63:00

64:00

65:00

66:00

67:00

68:00

69:00

70:00

71:00

72:00

73:00

74:00

75:00

76:00

77:00

78:00

79:00

80:00

81:00

82:00

83:00

84:00

85:00

86:00

87:00

88:00

89:00

90:00

91:00

92:00

93:00

94:00

95:00

96:00

97:00

98:00

99:00

100:00

101:00

102:00

103:00

104:00

105:00

106:00

107:00

108:00

109:00

110:00

111:00

112:00

113:00

114:00

115:00

116:00

117:00

118:00

119:00

120:00

121:00

122:00

123:00

124:00

125:00

126:00

127:00

128:00

129:00

130:00

131:00

132:00

133:00

134:00

135:00

136:00

137:00

138:00

139:00

140:00

141:00

142:00

143:00

144:00

145:00

146:00

147:00

148:00

149:00

150:00

151:00

152:00

153:00

154:00

155:00

156:00

157:00

158:00

159:00

160:00

161:00

162:00

163:00

164:00

165:00

166:00

167:00

168:00

169:00

170:00

171:00

172:00

173:00

174:00

175:00

176:00

177:00

178:00

179:00

180:00

181:00

182:00

183:00

184:00

185:00

186:00

187:00

188:00

189:00

190:00

191:00

192:00

193:00

194:00

195:00

196:00

197:00

198:00

199:00

200:00

Premis Avedis Donabedian a la Qualitat

Informació del temps d'espera al Servei d'Urgències

Assistència Sanitària a la fira “Bebés y mamás”

8a Jornada de Ginecologia i Obstetrícia del Grup Assistència

ACTUALITAT

Virus del Papil·loma Humà (VPH) i vacunes

Remodelació del Servei de Pediatria i Neonatologia. Suport integral a les famílies durant l'atenció neonatal

Suport a les famílies, atenció integral

Dr. Ignacio Orce
President
d'Assistència Sanitària

Assistència Sanitària va néixer amb la vocació d'oferir la millor medicina posant a l'abast dels metges els mitjans necessaris per desenvolupar el seu ofici, la seva vocació, sense la pressió d'intermediaris.

Amb aquesta finalitat també, esmercem esforços contínuament en la millora de les instal·lacions i de l'atenció humana que reben els nostres assegurats.

En aquest número del Club Assistència, el Dr. Aureli Torné, ginecòleg d'Assistència Sanitària i Cap de la Unitat de Ginecologia de l'Hospital Clínic de Barcelona, exposa els beneficis de la vacuna del papil·loma humà, que sempre hem defensat fermament. La vacuna va ser introduïda fa relativament poc en el calendari oficial, i actualment la seva aplicació està més que justificada.

A més, el Dr. Pere Sala, cap del servei de Pediatria i Neonatologia de l'Hospital de Barcelona, ens presenta el model de suport integral a les famílies durant un període tan delicat com és el neonatal. Les infermeres especialitzades d'aquesta àrea ofereixen als pares dels nens prematurs tot l'ajut que necessiten per assimilar l'ingrés del seu nadó i els animen a col·laborar en les cures per tal de reforçar el vincle pares-fill.

Aquest darrer article s'il·lustra amb les imatges del que serà el nou servei de Pediatria i Neonatologia ja que, dins del programa de renovació de l'estructura física de l'Hospital de Barcelona, s'afronta el projecte de la seva renovació, com un pas més en la remodelació de l'Àrea Maternoinfantil iniciada fa uns anys.

Aquesta àrea comptarà amb unes instal·lacions modernes que han tingut en compte en el seu disseny els consells dels professionals que les hauran d'utilitzar, amb la finalitat d'aconseguir un espai còmode per als pacients i pràctic per a les persones que hi treballen, sempre amb la intenció d'atendre de forma excel·lent les persones que ens confien la seva salut.



Virus del Papil·loma Humà (VPH) i vacunes

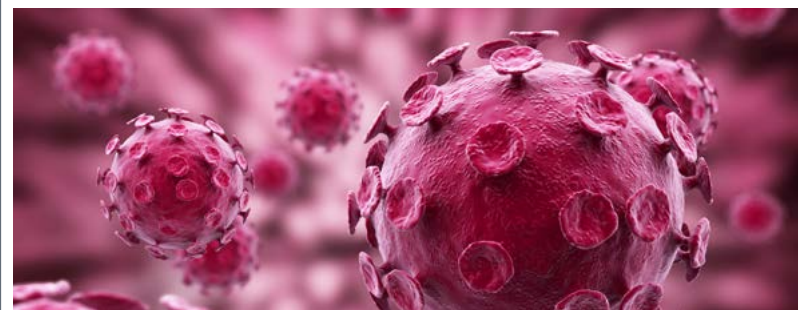
Dr. Aureli Torné

Ginecòleg d'Assistència Sanitària i Cap de la Unitat de Ginecologia Oncològica · Hospital Clínic

Fa més de 70 anys que George Papanicolaou va introduir la citologia com a prova de cribratge per a la detecció de lesions precursors del càncer de coll d'úter. En aquell moment, aquesta neoplàsia afectava a 1 de cada 40-50 dones al llarg de la seva vida. La realització sistemàtica de la citologia ha permès una clara reducció de la incidència i mortalitat per aquesta malaltia.

Al 2007 Harald zur Hausen va rebre el premi Nobel de Medicina per contribuir al coneixement que alguns tipus de virus del papil·loma humà (VPH) són els agents causals de la pràctica totalitat de càncers del coll d'úter. Durant les últimes 2 dècades s'ha demostrat que el VPH també causa altres càncers d'àrees muco-cutànies anogenitals (vagina, vulva, anus i penis) així com càncers de l'orofaringe.

En definitiva, la pell i les mucoses, que a través de les relacions sexuals estan exposades al VPH, poden ser susceptibles d'aquesta infecció i de desenvolupar lesions premalignes i càncer. La major part de la població sexualment activa contacta amb el VPH al llarg de la vida. Aquesta infecció, la majoria de vegades es resol espontàniament, però en un petit percentatge de casos esdevé persistent adquirint el risc de desenvolupar alguna d'aquestes neoplàsies. Per tant, avui en dia podem confirmar que el VPH està implicat en 1 de cada 20 casos de càncer en els humans i en 1 de cada 10 pel que fa a les dones.



Que un virus actuï com agent causal d'un nombre tan important de càncers va motivar molts estudis encaminats a la seva prevenció. L'any 2006 es va comercialitzar la primera generació de vacunes enfront el VPH que van demostrar una gran eficàcia i seguretat. Això ha permès la seva implementació en els programes de vacunació sistemàtica en la major part del món. Concretament, a Espanya vora el 80% de les nenes ha rebut aquesta vacuna.

Recentment, hem vist la implementació d'una segona generació de vacunes que inclou un major nombre de tipus de VPH i augmenta la seva capacitat preventiva. També tenim dades robustes que aquesta vacuna no només és eficaç en les noies abans de l'inici de les relacions sexuals, sinó també en les dones adultes sanes o les que han tingut la infecció o lesions premalignes relacionades amb el VPH. A Catalunya des de fa un any la vacuna enfront el VPH està finançada en dones en les quals s'ha realitzat una conització (intervenció per tractar les lesions premalignes del coll d'úter).

En conclusió, la prevenció primària de les lesions premalignes i malignes relacionades amb la infecció VPH és un dels avenços més importants assolit en la lluita contra el càncer. Durant els propers anys, si conjuguem adequadament la prevenció primària (vacuna) i la prevenció secundària (cribratge) podrem arribar a la pràctica eradicació del càncer de coll d'úter i dels altres tipus de càncer causats pel VPH.

Remodelació del Servei de Pediatria i Neonatologia. Suport integral a les famílies durant l'atenció neonatal

Dr. Pere Sala

Cap del Servei de Pediatria i Neonatologia de l'Hospital de Barcelona


La infermeria té un paper fonamental en l'atenció de la mare i el seu nadó en un moment tan decisiu de la vida com és el de donar a llum. A partir del moment en què es posa en marxa el part, l'hospital ofereix l'entorn adient i un personal altament qualificat per atendre totes les necessitats que es presenten durant l'estada a l'hospital. L'atenció a tots els problemes que puguin sorgir de tipus mèdic es complementa amb l'educació del maneig en les cures del nadó, afavorint el vincle mare-fill, l'al·letament matern i cobrint les possibles necessitats de caràcter social i familiar. Un cop la parella i el seu fill han arribat a casa, on sovint sorgeixen molts dubtes, l'hospital i Assistència Sanitària ofereixen un servei d'atenció domiciliària, el programa NADÓ, amb infermeres especialitzades en neonatologia que donen els consells necessaris en tots els aspectes relacionats amb l'alimentació i les diferents cures de puericultura.

En determinades circumstàncies el nadó pot necessitar l'ingrés a la Unitat de Cures Intensives Neonatals (UCIN), ja sigui per naixement prematur o per anomalies o condicions que requereixen tractament immediat. Alguns nadons necessiten llargues estades, especialment els que han nascut molt abans de terme, i això representa un trauma important per als pares que pot tenir efectes duradors, no només en la salut psíquica dels pares, sinó també en els vincles que es forgen amb el seu nadó, i en definitiva, en el desenvolupament físic, cognitiu

conductual/social i emocional del nadó. Els resultats adversos en la salut mental dels pares que tenen nadons a la UCIN inclouen taxes més elevades de depressió post-part, trastorn d'estrès post traumàtic i trastorns d'ansietat en comparació amb els pares d'infants sans.

Durant l'estada a l'àrea de neonatologia, a banda dels avenços tecnològics que s'han incorporat per al tractament dels nadons que ho necessiten i que han ajudat a millorar la supervivència dels nadons més fràgils, l'hospital ofereix una atenció familiar integrada, un model que s'ha anat implantant progressivament a les unitats de neonatologia i que implica la participació pràctica dels pares en les cures del nadó les 24 hores del dia, com un membre més de l'equip assistencial. El personal d'infermeria té les funcions d'assessorar els pares en tot el que representen les cures per aconseguir un òptim desenvolupament, donar suport en tots els aspectes psicològics i socials i assessorament abans de l'alta per a cobrir totes les necessitats i planificar el seguiment després de l'alta hospitalària.

Per aconseguir una correcta aplicació i implementació de les cures centrades en la família i el desenvolupament és important mantenir una educació i formació continuada del personal d'infermeria en tot el que té relació amb el suport psico-social als pares i aconseguir que aquests tinguin un alt grau de satisfacció amb la comunicació i assessorament que han rebut per l'equip de la UCIN.



Amb la remodelació del Servei de Pediatria i Neonatologia, obres que es faran durant aquest any, es tancarà el procés de renovació de l'Àrea Maternoinfantil. El nou servei s'ubicarà a la planta cinquena de l'edifici i incorporarà les urgències de pediatria i una unitat de neonatologia on s'implanta el nou concepte d'atenció al neonat i la família en el mateix espai físic.